



Návod k použití pro DIANA SK LED Svietidlo

Vopred montážou a používaním výrobku si prosím pečlivo prečítajte tento návod.

Upozornenie

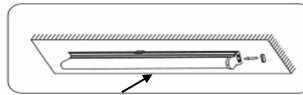

1. Vopred montážou si prečítajte tento návod.
2. Inštaláciu sverte odborne preškolené osobe.
3. Vopred inštaláciou alebo údržbou sa uistite je li vypnuté napájanie.
4. Svietidlo neinštalujte na vlhká miesta alebo nad zdroje tepla.
5. Svietidlo nezakrývajte.
6. Není vhodné pre stmívanie.
7. Výstupný konektor opatrite priloženou krytkou, jinak hrozí úraz el. prúdom.

Technické parametry

Model	DIANA SK 4W	DIANA SK 8W	DIANA SK 12W	DIANA SK 15W
Výkon	4W	8W	12W	15W
Svetelný tok	360lm	760lm	1100lm	1350lm
Rozměry	320*22*37mm	580*22*37mm	880*22*37mm	1180*22*37mm
CRI	Ra>80			
Vyžiarovací úhol	135°			
Životnosť	≥30000 hodin			
Vstupné napätie	AC 230V/50Hz			

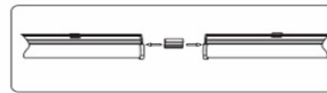
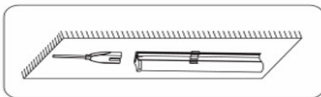
Montáž

DIANA SK 4W	200-220mm
DIANA SK 8W	400-450mm
DIANA SK 12W	600-700mm
DIANA SK 15W	900-1000mm



1. Do stěny alebo stropu vyvrtajte dva otvory a zasuňte do nich hmoždinky. Potom pomocí šrubov pripievňte priložené kovové úchyty (klipsy).

2. Svietidlo pevne nasadte do pripevnených kovových úchyto.



3. Pripojte prívodný kábel a zapnite napájanie.

4. Nepropojujte viacej ako 15ks svietidel (DIANA SK 15W) na jeden prívodný kábel (sériovo).